

Zeichnung: Gabionenkorb 1000x1000x1000 mm

1. Zusammenbau des Korbes

- Boden mit den Seitenwänden durch entsprechende Steckstäbe verbinden, ggf. Böden benachbarter Körbe mit einbeziehen.
- Seitenwände hoch klappen und ebenso mit Steckstäben verbinden, ggf. die Seitenwände benachbarter Körbe mit einbinden.

2. Einhängen der Distanzhalter u. Befüllung des Korbes

- Durchführung der hohlraumarmen Befüllung bis zu einer Höhe von ca. 1/3 mittels druckstabilem und frostsicherem Steinmaterial, im Anschluß daran Einhängung der unteren Distanzhalter.
- Nach Befüllung eines weiteren Drittels erneut die entsprechenden Distanzhalter einhängen.
- Durch die Distanzhalter wird eine Verformung der Korbwände verhindert und dem Gabionenkorb die erforderliche Stabilität gegeben.
- Die ggf. erforderliche Statik ist bauseitig zu erbringen.

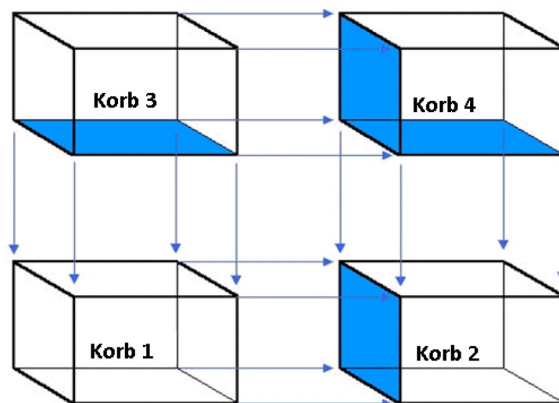
3. Schliessen des Deckels

- Nach dem Befüllen den Deckel durch die Steckstäbe verbinden, ggf. benachbarte Deckel mit einbeziehen.

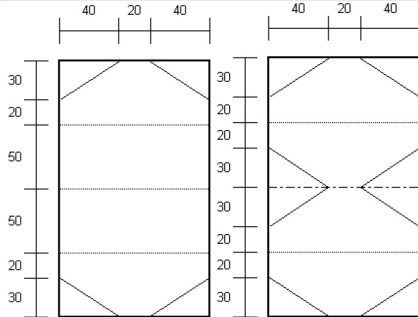
4. Einfüllhilfe

- Um ein Ausbauchen der Körbe an der Frontseite beim Befüllen zu vermeiden, können Armierungseisen oder Leitern mit Armierungseisenbindern an der Frontseite befestigt werden.

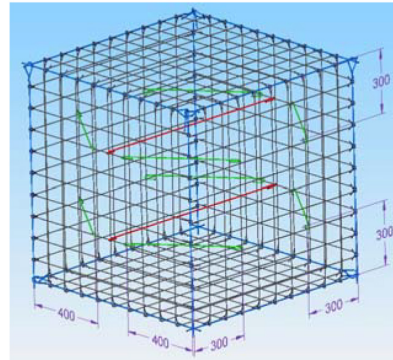
Verbundwirkung



Distanzhalter – Draufsicht ohne / mit Trennwand



Distanzhalter – Positionierung



Einzelteile für verschiedene Korbgrößen

Korbgröße	Gittermattengröße Gittermattenanzahl									Steckstäbe					DH	
	300 X 100	300 X 50	200 X 100	200 X 50	150 X 100	150 X 50	100 X 100	100 X 50	50 X 50	300	200	150	100	50	100	50
300 x 300 x 100	10						6			12			8		30	24
300 x 200 x 100	7						4			6	4		6		20	16
300 x 100 x 100	4						2			4			8		10	8
300 x 100 x 50	2	2						2		4			4	4	5	4
300 x 50 x 100	2	2							2	4			4	4		18
300 x 50 x 50		4							2	4				8		9
200 x 200 x 100			7				4				10		6		12	16
200 x 100 x 100			4				2				4		8		6	8
200 x 100 x 50			2	2				2			4		4	4	3	4
200 x 50 x 100			2	2				2			4		4	4		14
200 x 50 x 50				4					2		4			8		7
150 x 100 x 100					4		2					4	8		4	8
150 x 100 x 50					2	2		2				4	4	4	2	4
150 x 50 x 100					2	2		2				4	4	4		12
150 x 50 x 50						4			2			4		8		6
100 x 100 x 100							6						12		2	8
100 x 100 x 50							2	4					8	4	1	4
100 x 50 x 100							2	4					8	4		10
100 x 50 x 50								4	2				4	8		5
50 x 50 x 50									6					12		4